

油箱附件
其它附件

压力表(表径63毫米)

性能参数:

结构:

表壳: 天然不锈钢

面板: 无裂缝丙烯酸玻璃

运动件: 铜合金

刻度盘: 白色塑料, 带挡针

指针: 黑色塑料

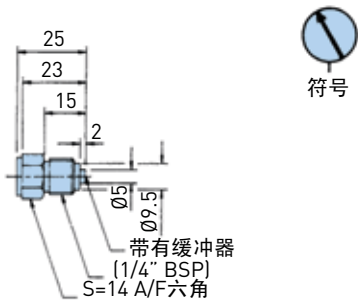
填充液体: 99.7%甘油

工作压力: 最大量程的75%

工作温度: 最大+60℃

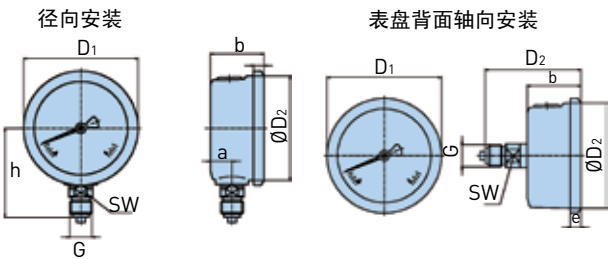


表接头安装信息



注: 推荐所有甘油压力表垂直安装, 且表壳溢流阀始终朝上, 压力范围可高达1000bar。

安装信息

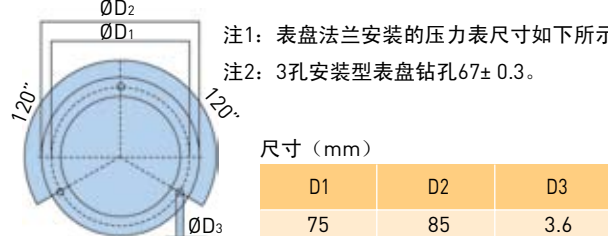


尺寸(mm)				径向安装				
a	b +0.5	D ₁	D ₂	e	D	h ±1	SW	重量 Kg
13	32	68	62	6.5	G 1/4	54	14	0.21

尺寸[mm]		表盘背面轴向安装					
b ±0.5	b ₁ +1	D ₁	D ₂	e	G	SW	重量 Kg
32	56	68	62	6.5	G 1/4	14	0.21

注1: 表盘钻孔64.5±0.5。
注2: 外部半径13mm范围要求允许安装表夹。

表盘安装(3孔法兰)



尺寸 (mm)		
D1	D2	D3
75	85	3.6

订货信息

径向安装

型号	被替代型号	压力范围	接口
PGB0631010	PGB.0631.010	0-10 bar	G 1/4 底部
PGB0631016	PGB.0631.016	0-16 bar	G 1/4 底部
PGB0631025	PGB.0631.025	0-25 bar	G 1/4 底部
PGB0631040	PGB.0631.040	0-40 bar	G 1/4 底部
PGB0631060	PGB.0631.060	0-60 bar	G 1/4 底部
PGB0631100	PGB.0631.100	0-100 bar	G 1/4 底部
PGB0631160	PGB.0631.160	0-160 bar	G 1/4 底部
PGB0631250	PGB.0631.250	0-250 bar	G 1/4 底部
PGB0631400	PGB.0631.400	0-400 bar	G 1/4 底部
PGB0631600	PGB.0631.600	0-600 bar	G 1/4 底部
PGB0631004	PGB.0631.004	0-4 bar	G 1/4 底部

表盘背面轴向安装

型号	被替代型号	压力范围	接口
PGC0631010	PGC.0631.010	0-10 bar	G 1/4 面板
PGC0631016	PGC.0631.016	0-16 bar	G 1/4 面板
PGC0631025	PGC.0631.025	0-25 bar	G 1/4 面板
PGC0631040	PGC.0631.040	0-40 bar	G 1/4 面板
PGC0631060	PGC.0631.060	0-60 bar	G 1/4 面板
PGC0631100	PGC.0631.100	0-100 bar	G 1/4 面板
PGC0631160	PGC.0631.160	0-160 bar	G 1/4 面板
PGC0631250	PGC.0631.250	0-250 bar	G 1/4 面板
PGC0631400	PGC.0631.400	0-400 bar	G 1/4 面板
PGC0631004	PGC.0631.004	0-4 bar	G 1/4 面板
PGC0631600	PGC.0631.600	0-600 bar	G 1/4 面板

表盘安装(3孔法兰)

型号	被替代型号	压力范围	接口
PGF0631060	PGF.0631.060	0-60 bar	G 1/4 面板法兰
PGF0631100	PGF.0631.100	0-100 bar	G 1/4 面板法兰
PGF0631160	PGF.0631.160	0-160 bar	G 1/4 面板法兰
PGF0631250	PGF.0631.250	0-250bar	G 1/4 面板法兰
PGF0631400	PGF.0631.400	0-400 bar	G 1/4 面板法兰
PGF0631004	PGF.0631.004	0-4 bar	G 1/4 面板法兰
PGF0631010	PGF.0631.010	0-10 bar	G 1/4 面板法兰
PGF0631016	PGF.0631.016	0-16 bar	G 1/4 面板法兰
PGF0631025	PGF.0631.025	0-25 bar	G 1/4 面板法兰
PGF0631040	PGF.0631.040	0-40 bar	G 1/4 面板法兰
PGF0631600	PGF.0631.600	0-600 bar	G 1/4 面板法兰

压力表(表径100毫米)

性能参数:

结构:

表壳: BS 304 S15不锈钢

面板: 丙烯酸玻璃

运动件: 铜

刻度盘: 白色铝

指针: 黑色铝

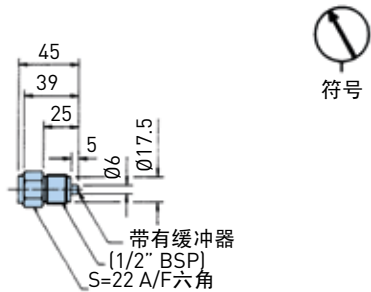
填充液体: 98%甘油

工作压力: 最大量程

工作温度: 最大+60℃

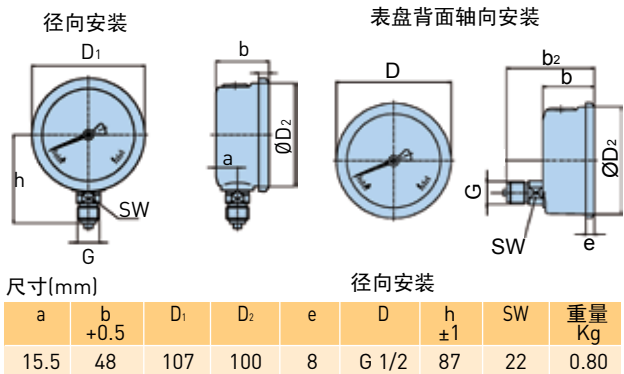


表接头安装信息



注: 推荐所有甘油压力表垂直安装, 且表壳溢流阀始终朝上。

安装信息

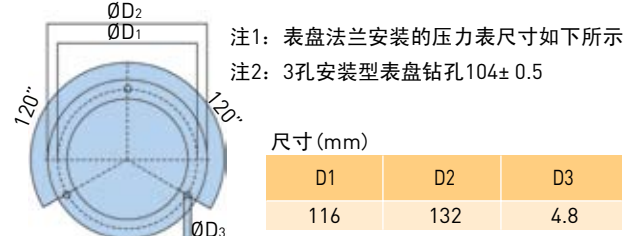


尺寸(mm)		表盘背面轴向安装						
a	b +0.5	D ₁	D ₂	e	D	h ±1	SW	重量 Kg
15.5	48	107	100	8	G 1/2	87	22	0.80

注1: 表盘钻孔 102±1.0

注2: 外部半径13mm范围要求允许安装表夹。

表盘安装(3孔法兰)



注1: 表盘法兰安装的压力表尺寸如下所示。

注2: 3孔安装型表盘钻孔104±0.5

尺寸(mm)		
D1	D2	D3
116	132	4.8

订货信息

径向安装

型号	被替代型号	压力范围	接口
PGB1001250	PGB.1001.250	0-250 bar	G 1/2 底部
PGB1001400	PGB.1001.400	0-400 bar	G 1/2 底部
PGB1001010	PGB.1001.010	0-10 bar	G 1/2 底部
PGB1001016	PGB.1001.016	0-16 bar	G 1/2 底部
PGB1001025	PGB.1001.025	0-25 bar	G 1/2 底部
PGB1001040	PGB.1001.040	0-40 bar	G 1/2 底部
PGB1001060	PGB.1001.060	0-60 bar	G 1/2 底部
PGB1001100	PGB.1001.100	0-100 bar	G 1/2 底部
PGB1001160	PGB.1001.160	0-160 bar	G 1/2 底部
PGB1001600	PGB.1001.600	0-600 bar	G 1/2 底部
PGB10011000	PGB.1001.1000	0-1000 bar	G 1/2 底部

表盘背面轴向安装

型号	被替代型号	压力范围	接口
PGE1001010	PGE.1001.010	0-10 bar	G 1/2 面板
PGE1001016	PGE.1001.016	0-16 bar	G 1/2 面板
PGE1001025	PGE.1001.025	0-25 bar	G 1/2 面板
PGE1001040	PGE.1001.040	0-40 bar	G 1/2 面板
PGE1001060	PGE.1001.060	0-60 bar	G 1/2 面板
PGE1001100	PGE.1001.100	0-100 bar	G 1/2 面板
PGE1001160	PGE.1001.160	0-160 bar	G 1/2 面板
PGE1001250	PGE.1001.250	0-250 bar	G 1/2 面板
PGE1001400	PGE.1001.400	0-400 bar	G 1/2 面板
PGE1001600	PGE.1001.600	0-600 bar	G 1/2 面板
PGE10011000	PGE.1001.1000	0-1000 bar	G 1/2 面板

表盘安装(3孔法兰)

型号	被替代型号	压力范围	接口
PGF1001250	PGF.1001.250	0-250 bar	G 1/2 面板法兰
PGF1001400	PGF.1001.400	0-400 bar	G 1/2 面板法兰
PGF1001010	PGF.1001.010	0-10 bar	G 1/2 面板法兰
PGF1001016	PGF.1001.016	0-16 bar	G 1/2 面板法兰
PGF1001025	PGF.1001.025	0-25 bar	G 1/2 面板法兰
PGF1001040	PGF.1001.040	0-40 bar	G 1/2 面板法兰
PGF1001060	PGF.1001.060	0-60 bar	G 1/2 面板法兰
PGF1001100	PGF.1001.100	0-100 bar	G 1/2 面板法兰
PGF1001160	PGF.1001.160	0-160 bar	G 1/2 面板法兰
PGF1001600	PGF.1001.600	0-600 bar	G 1/2 面板法兰
PGF10011000	PGF.1001.1000	0-1000 bar	G 1/2 面板法兰